



NOUVEAUTÉ DANS GMVET

DÉCOUVREZ



VETVOICE

L'intelligence artificielle au service de votre
pratique vétérinaire

 Sécurisé

 Conforme

 Intelligent



ENREGISTREMENT DE LA CONSULTATION

Rendez-vous dans le dossier médical d'un patient - créez une consultation et munissez vous d'un micro

The screenshot shows the GmVet medical software interface. At the top, the user is logged in as 'GATOR Ali' with contact information. The patient's name 'Alphonse Chat' and age '~1 an' are visible. The main area is titled 'Historique' and shows a 'Consultation vaccinale' on 24/04/2025. A purple circle highlights the 'Enregistrer la consultation' button. Below this, there are fields for 'Motif', 'Date', 'Vu par', 'Référé par', 'Type de visite', and 'Conclusion'. The 'Conclusion' field has radio buttons for 'Suspectée' and 'Établie'. There is also a 'Prestations' section with a table for recording services.

i N'oubliez pas de prévenir votre client, avant tout enregistrement, que la consultation sera enregistrée, conformément aux normes RGPD

Au premier clic sur "Enregistrer la consultation" - pensez à autoriser l'utilisation du micro dans votre navigateur

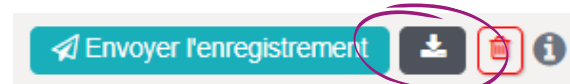
METTRE EN PAUSE

Permet de mettre en pause l'enregistrement
Ne pas changer d'écran lorsque l'enregistrement est en pause



TERMINER

Possibilité de supprimer l'audio
Envoi de l'audio pour retranscription
Les notes prises dans les observations sont envoyées en même temps que l'audio
Pensez à télécharger votre audio avant de l'envoyer



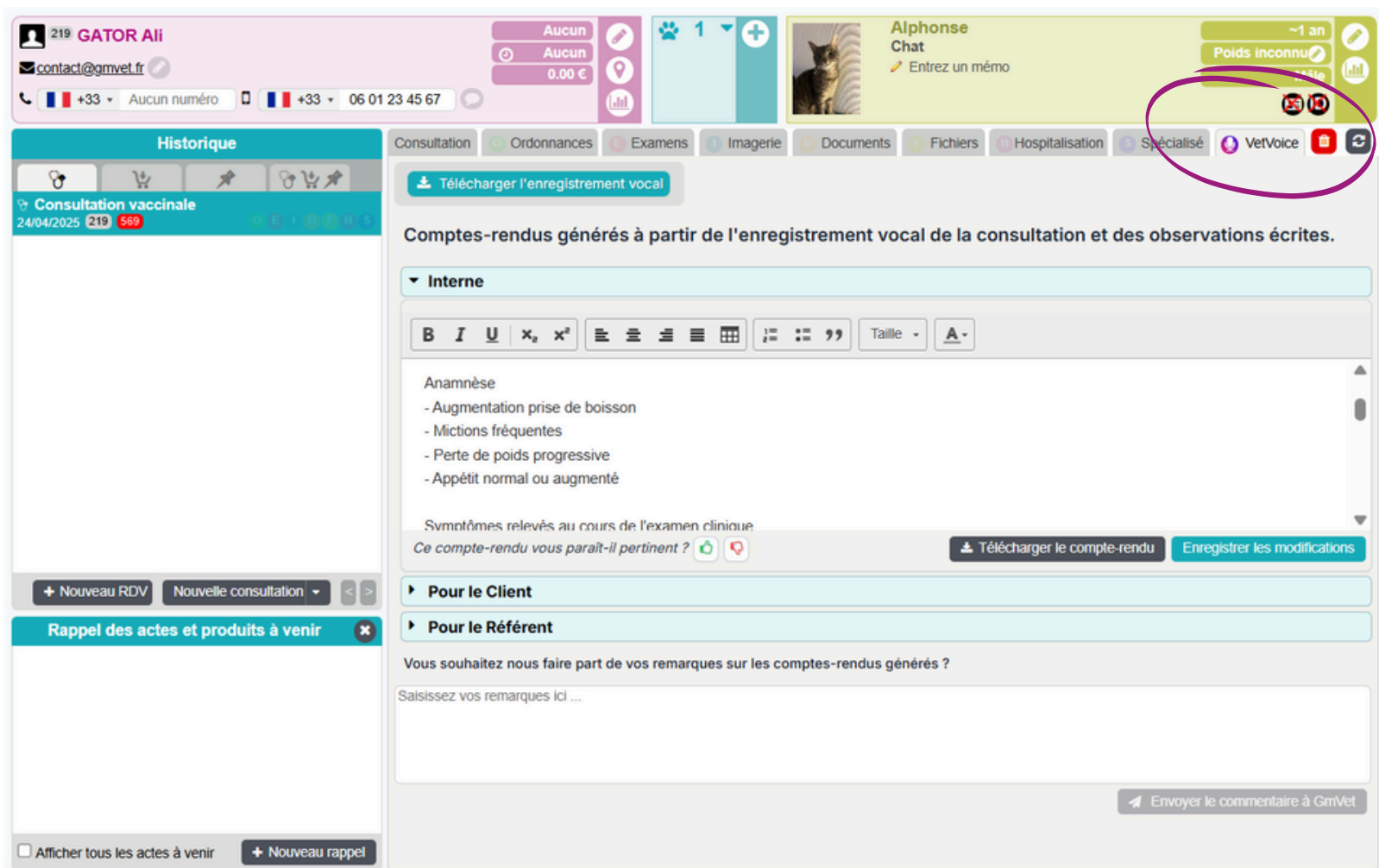
Tant que l'enregistrement n'est pas terminé, il ne faut ni recharger la page, ni changer de consultation au risque de perdre l'enregistrement en cours

Une consultation est liée à un seul et unique audio



RÉCEPTION DES COMPTES-RENDUS

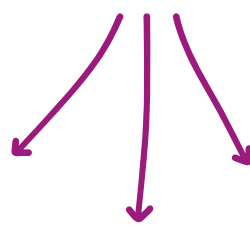
Quand le traitement de l'audio est terminé (environ 3-4minutes après l'envoi de l'audio), après réception d'une notification, rendez-vous dans le nouvel onglet VetVoice pour récupérer les comptes-rendus !



i N'hésitez pas à **noter** vos comptes-rendus et laisser un commentaire à l'équipe, toutes les remarques sont les bienvenues ! N'hésitez pas à mettre le **pouce** haut / bas sur chaque compte-rendu que vous utilisez. Pour toute action dans l'accordéon (modification texte ou feedback), il faut cliquer sur **enregistrer** les modifications


Génération de 3 comptes rendus, à télécharger ou à envoyer directement par mail

INTERNE
pour le suivi précis et détaillé au sein de votre clinique



CLIENT
clair, synthétique, parfaitement adapté à vos échanges avec les propriétaires

RÉFÉRENT
structuré et professionnel pour vos correspondances vétérinaires


Gain de temps considérable
Réduction des erreurs de retranscription
Intégration complète dans GMVet, sans outil tiers



BONNES PRATIQUES DE PRISE AUDIO

- i** Utilisez un micro USB omnidirectionnel ou cardioïde large (idéal pour capter 2 voix)
 - Positionnez le micro entre les deux interlocuteurs
 - Évitez les micros casques ou cravates
 - Utilisez un navigateur moderne (Chrome, Edge, Firefox) et vérifiez que l'entrée micro est bien réglée dans les paramètres du logiciel web.

Une question ?

SUPPORT@GMVET.FR

Notre équipe vous accompagne
02.96.85.80.45

Du lundi au vendredi : de 08h30 à 18h30

Le samedi : de 08h30 à 12h

